









Coloque ao lado de cada fruta o nome correspondente. Você pode encontrá-lo dentro da caixa que está abaixo do exercício.

	<p>_____</p> <p>Esta fruta também é consumida como sobremesa. Amassamos, adicionamos açúcar e limão. Delícia!!!</p>
---	---

laranja - ameixa - abacate - melão - abacaxi - maçã -
pêssego - nêspera - melancia



Celpe-Bras na Prática



Foneticando